S2-19　実施措置等の適用可能性試験の手引き（事例集）に関する検討

○山崎将義[1]・羽渕博臣[1]・大久保敬祐[1]・森岡錦也[1]・西田憲司[1]・
土壌汚染の除去等の措置の適用可能性試験に関する調査・検討部会（第2期）[1]
[1]土壌環境センター

部会HP
関連情報掲載中

1. 背景・目的

土壌汚染対策法（以下、法）において実施措置として土壌汚染の除去等の処理方法（以下、処理技術）を適用する場合、予め適用可能性試験等を行い措置技術の適用性を確認することが規定されているが、その具体的な手順等は示されていない。
⇒土壌環境センター（以下、センター）では、適用可能性評価のための室内試験（以下、室内試験）の方法・手順について検討を行い、これまでにオンサイト洗浄処理をはじめ、計5つの措置技術について室内試験の具体例を提示した。

本検討の目的：適用可能性試験の具体例の活用促進・普及

オンラインで利用でき手元に置いて使える試験の手引き（事例集）を検討

2. 手引き（事例集）の概要

2.1 手引き（事例集）とは？

本書は、実施措置や自主対策に適用する処理技術を選ぶ場合に候補の技術を対象に適用可能性試験を計画・実施するにあたり、参考になる試験方法（室内試験）の具体例を示したツール。
⇒土壌汚染対策法に基づく調査及び措置ガイドライン（以下、ガイドライン）や環境省の区域内措置優良化ガイドブック（以下、ガイドブック）の副読本として活用することを想定し作成。（図1：目次案参照）
⇒行政等との打合せで参考資料として活用される場面も想定し、適用可能性試験の位置付けを深く理解できる内容を「概説」に掲載。

2.2 汚染除去等計画に記載する事項

法に基づく実施措置を行う場合、措置実施者は予め適用可能性試験等を行い、適用性を確認した結果を汚染除去等計画に記載し、行政に提出して確認を受けなければならない。

【計画に記載する事項：5項目】
①実施措置の種類、②処理の種類、③処理方法の区分、
④処理の対象、⑤適用性の確認方法。

⇒⑤「適用性の確認方法」に、適用性を確認した試験等の方法と結果を記載（表1）。

2.3 適用可能性試験（室内試験）の位置付け

・本書に例示する室内試験は、処理技術の検討プロセスにおいて、実施措置に用いる技術を選定する段階で活用（図2）。
・参考情報として適用性の確認が必要な実施措置をリストアップし、室内試験で確認する項目・方法を整理した一覧表（表2）を掲載。

2.4 基本書式・構成（例：オンサイト洗浄処理）

【本書の基本書式・構成】
①イメージ図/技術の概要/室内試験概要フロー
②試験フロー例（留意点含む）
③参考文献
④試験チェックリスト
（上記①,②は図3参照）

【特長】
・オンライン利用時は、試験のフローと留意点のページ間をクリックボタンで相互アクセス可能。本書の目次（図1）にもクリックボタンを配備し、閲覧したいページに直接アクセス可能。
・参考資料として、ガイドブックに基づいた試験チェックリストの例を掲載。（報文の表3ご参照）

目次

1.　概説
1-1. 本書の背景・目的・・・・・・・・・・・・・（頁番号省略）
1-2. 本書の適用対象・・・・・・・・・・・・・・
1-2-1. 汚染除去等計画に記載する事項 ・・・・・
（法による規定）
1-2-2. 適用性の確認の方法、確認すべき項目 ・
1-2-3. 処理技術の検討プロセスフロー ・・・・
1-2-4. 適用可能性試験の定義等 ・・・・・・・
1-3. 用語の定義（一覧表）・・・・・・・・・・
2. 処理技術の適用可能性試験の手引き
2-1. オンサイト洗浄処理・・・・・・・・・・・
イメージ図/技術の概要/室内試験概要フロー・・
試験フロー
1. 試験前の確認（前提条件等）・・・・・・ フロー 留意点
2. 試料採取 ・・・・・・・・・・・・・・・・
3. 試料調整 ・・・・・・・・・・・・・・・・
4. 事前分析 ・・・・・・・・・・・・・・・・ フロー 留意点
5. 洗浄処理試験 ・・・・・・・・・・・・・・ フロー 留意点
6. 結果まとめ（適用性の評価）・・・・・・ フロー 留意点
参考文献 ・・・・・・・・・・・・・・・・・・
試験チェックリスト ・・・・・・・・・・・・・
2-2. 原位置生物処理 ・・・・・・（以下略 ∵準備中）

図1　手引き（事例集）の目次案

表1　適用性の確認方法および確認する項目
（ガイドライン Appendix-22より引用）

適用性の確認方法（適用性を確認するための試験等の結果）	①現地採取試料を用いた室内試験結果 ②現地で行ったパイロット試験（掘削した土壌を用いて現地に設置した処理施設で行う試験や、土壌を掘削せずに原位置で行う試験等）や試験施工の結果 ③同一事業所において、過去に適用性を確認した結果あるいは汚染除去等工事の実施結果 ④措置対象地と同様な地盤環境（同様な地質や地下水環境、土壌の汚染状態である場合をいう。）を有する土地において、過去に適用性を確認した結果あるいは汚染除去等工事の実施結果 ⑤その他、上記①～④と同等あるいは同等以上の結果
適用性を確認する項目	①汚染の除去等の処理対象となる特定有害物質（土壌汚染状況調査等において基準不適合となった特定有害物質及び汚染の除去等の処理の過程で基準不適合となるおそれがある特定有害物質）及び土壌の汚染状態（土壌溶出量及び土壌含有量） ②汚染の除去等の原理及び処理フロー ③汚染の除去等の処理対象となる地質及び地下水に係る情報（土質の種類、地下水の有無及びpH等の地下水環境に係る情報等） ④汚染の除去等の処理の適用性を確認できる試験結果（土壌溶出量及び土壌含有量等）及び処理に要する期間 ⑤実績の有無

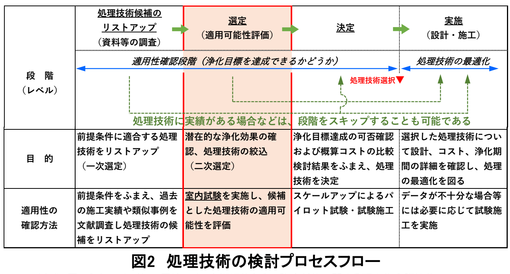
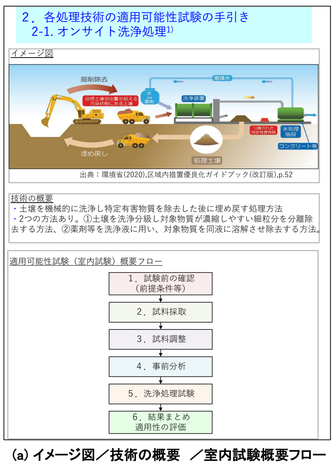
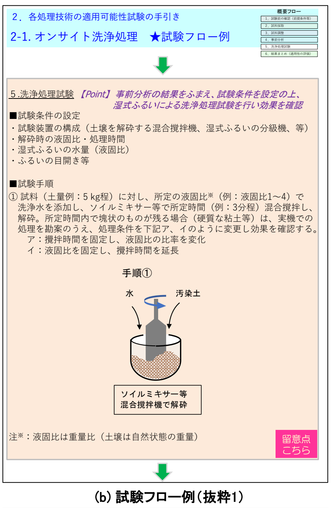


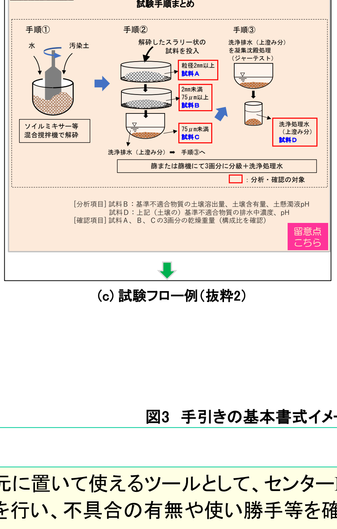
図2　処理技術の検討プロセスフロー
（出典：岡田ら（2024），第29 回地下水・土壌汚染とその防止対策に関する研究集会講演集，S1-06）




(a) イメージ図／技術の概要　／室内試験概要フロー



(b) 試験フロー例（抜粋1）



(c) 試験フロー例（抜粋2）



(d) 留意点（抜粋3）

図3　手引きの基本書式イメージ（オンサイト洗浄処理の例）

表2　適用性の確認が必要な実施措置

分類	実施措置の種類	対象の特定有害物質※1 第一種	第二種	第三種	適用可能性試験によって確認する事項※2 チェック項目	チェック方法
土壌汚染の除去／オンサイト浄化	原位置封じ込め	○	○	○	第二溶出量基準に適合していない土壌は、第二溶出量基準に適合させるようにしていること	不溶化等に係る適用可能性試験による確認
					底盤層が所定の遮水効果を有するなら遮水構造になっていること	透水試験等による遮水係数の確認
	遮水工封じ込め	○	○	○	第二溶出量基準に適合しない汚染状態にある土壌は、第二溶出量基準に適合する汚染状態にすることができること	不溶化等に係る適用可能性試験による確認
					遮水構造物が所定の遮水効果を有するようになっていること	材料試験等による遮水係数の確認
	透過性地下水浄化壁	○	○	○	浄化壁の厚さは、浄化壁下流側において特定有害物質（原則ガイドライン第2編別表1の第二溶出量）の地下水濃度が環境地下水濃度を超えない（分離生成物は地下水基準に適合する）汚染状態にならない設計となっていること	適用可能性試験が現地の地下水濃度、地下水環境、pH、酸化還元電位、処理物質等、地下水流速を反映した内容となっているかの確認
	不溶化埋め戻し	–	○	–	適用可能性試験で効果を確認できたか	現地の土壌の使用、不溶化の可否、不溶化剤の混合比率、不溶化対象物質以外の特定有害物質の溶出量変化等についての確認
					安定性確認試験を行ったか	pHの変化等に対する安定性が確認されているかについて確認
	原位置不溶化	–	○	–	適用可能性試験で効果を確認できたか	現地の土壌の使用、不溶化の可否、不溶化剤の混合比率、不溶化対象物質以外の特定有害物質の溶出量変化等についての確認
					安定性確認試験を行ったか	pHの変化等に対する安定性が確認されているかについて確認
					施工試験は必要ないか、原化材は無害性を主成ないか	適用可能性試験結果報告書の確認
	熱処理（加熱脱着＋熱酸化）	○	△ 水銀、シアン化合物	○	必要に応じ、事前に小規模の試験検等で適用性を確認しているか	現地で採取した土壌を用いて小型試験機で試験を行い、浄化効果、物質収支の検討、適用性、浄化期間の予測を実施
	洗浄処理（土壌洗浄）	×	○	○	事前に適用可能性試験等で適用性を確認しているか	現地で採取した土壌を用いて洗浄処理試験を行い、浄化効果、物質収支の検討、適用性、浄化期間等の予測を実施
	化学処理	○	△ シアン化合物	○	適用可能性試験で効果を確認できたか	現地で採取した土壌を用いた適用可能性試験にて検証
	生物処理・ランドファーミング	○	△ シアン化合物	△	事前に適用可能性試験等で適用性を確認しているか	現地で採取した土壌を用いて生物処理試験を行い、浄化効果、物質収支の検討、適用性、浄化期間の予測を実施
	抽出処理（生石灰混合）	○	×	×	適用可能性試験で効果を確認できたか	現地で採取した土壌を用いた適用可能性試験にて検証
	揮力選別	×	△ ほう素除く	×	事前に適用可能性試験等で適用性を確認しているか	現地で採取した土壌を用いて揮力選別試験を行い、浄化効果、物質収支の検討、適用性、浄化期間等の予測を実施
	加熱脱着※3（原位置分解）	○	△ 水銀	△ PCB	（記載なし） [参考] 設計条件のチェック項目として以下の記載あり ・地出にた有害物質の回収方法は妥当か ・特定有害物質を処理できるか（処理量・処理濃度） ・処理において副次的に有害な物質や臭気が発生しないか ・騒音・振動レベルを把握しているか	（記載なし） [参考] 設計条件のチェック方法として以下の記載あり ・機種性能の確認（左記全項目共通）
	化学処理（原位置分解）	○	△ シアン化合物	△	適用可能性試験で効果を確認できたか、分解生成物は生じたか	現地で採取した土壌・地下水を用いた適用可能性試験にて検証、あるいは実績を確認
					現地にて設計の妥当性を確認できたか	現地にて原位置試験を行い、効果、計画量の注入、影響範囲等の設計の妥当性を検証
	生物処理（原位置分解）	○	△ シアン化合物	△	・適用可能性試験で効果を確認できたか ・適切な栄養物質等を選定できたか ・（バイオオーギュメンテーションの場合）適切な微生物を選定できたか	現地で採取した土壌や地下水を用いた室内試験等で検証
					現地にて設計の妥当性を確認できたか	現地で原位置試験を行い、効果及び設計条件の妥当性を検証
	ファイトレメディエーション	△	△	△	事前に適用可能性を確認しているか	施工計画書の確認
	原位置土壌洗浄	○	○	○	現地促進剤の種類と濃度は適切か（現地効果はあるか、土壌中で定着か）	適用可能性試験結果、既存文献等の確認
					設計どおりの仕様で薬注ポ・薬剤供給・水処理ができるか	実績や既往試験等の確認

注※1 対象物質凡例　○：全ての物質に適用可、△：一部の物質に適用、×：適用できない、－：対象外
※2 チェック項目とチェック方法は、区域内措置優良化ガイドブックにおける各実施措置のチェックリスト例より室内試験と適用可能性試験の部分を抜粋
※3 ガイドラインの本編には掲載されていないが、同Appendix-22に具体技術として掲載されている

3. オンライン掲載のイメージと利点

◆ 本書はオンラインで手軽に利用でき、試験時に手元に置いて使えるツールとして、センターHPに掲載することを計画している。まずはセンター会員専用サイトに設置し試験運用を行い、不具合の有無や使い勝手等を確認し改善を図る。次段階として将来的に一般公開を目指す。
◆ オンラインの特長を活かし、公開されている参考文献はURLリンクを付けて簡便に参照できるようにし、実務効率化を図る予定である。

4. おわりに

今後、室内試験例を作成済の他の処理技術（原位置生物処理、透過性地下水浄化壁、原位置化学処理、原位置加熱脱着処理）についても、手引き（事例集）として活用できるように仕上げて、これらの事例集をセンターHPに掲載する予定である。

【参考：当部会の他の発表】
S2-18　透過性地下水浄化壁（分解）に関する適用可能性試験の検討
S3-23　原位置化学処理（酸化分解）に関する適用可能性試験の検討
S4-19　原位置化学処理（還元分解）に関する適用可能性試験の検討 －第2報－
S4-20　原位置加熱脱着処理に関する適用可能性試験の検討 －第2報－

一般社団法人 土壌環境センター
Geo-Environmental Protection Center